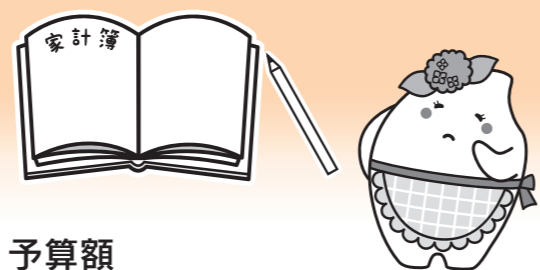


町の家計簿



皆さんが納めた税金や国・県からの補助金、地方交付税などが、どのように使われているのかを知っていただくため、町では年2回、財政事情を公表しています。

今回は「令和2年度上半期分」をお知らせします。
(数値は令和2年9月30日現在)

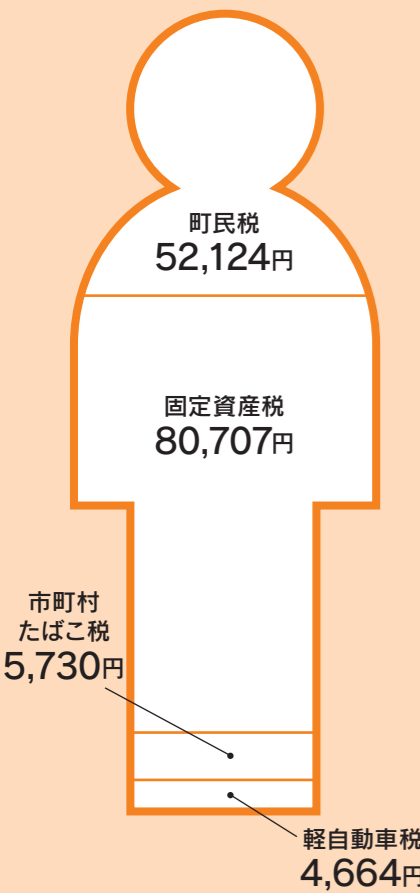
お問合せ●財政課財政係
☎ 76-5416

令和2年度上半期 町税の状況

町税調定額
1世帯当たり 340,334円

町民1人当たり
143,225円

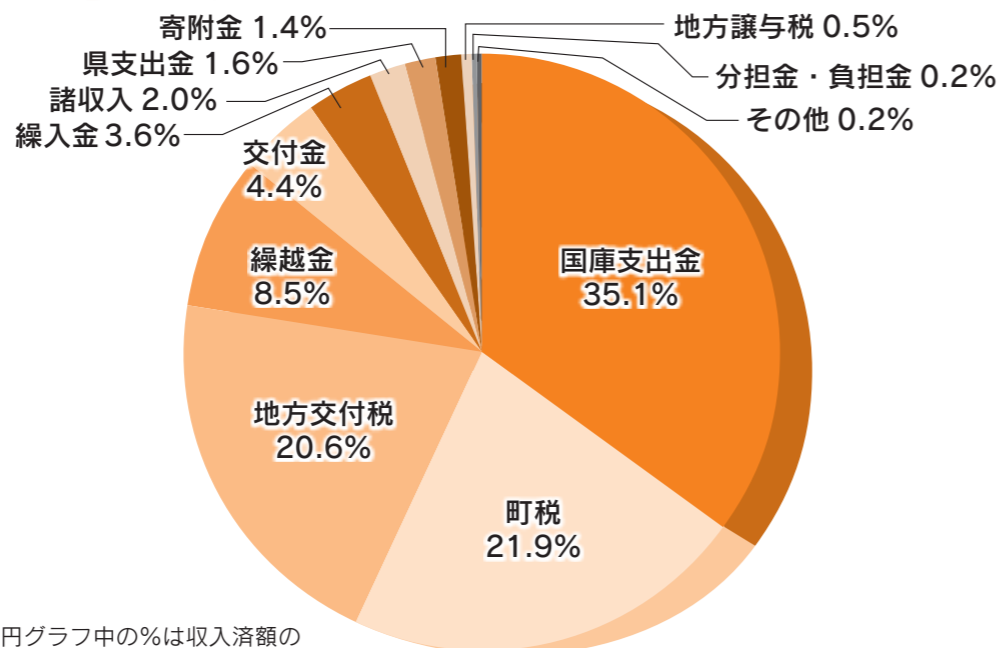
※各税目の調定額を令和2年9月30日現在の世帯数(6,063)および人口(14,407)で除した額(外国人を含む)。



【入ってくるお金】

歳入

予算額 87億1,030万円
収入済額 54億9,134万円 (63.0%)



円グラフ中の%は収入済額の総額における構成比です。

| 科目 | 予算額 | 収入済額 | |
|---------|------------|------------|----------|
| 国庫支出金 | 23億5,484万円 | 19億2,595万円 | (81.8%) |
| 町税 | 20億2,001万円 | 12億2,220万円 | (59.5%) |
| 地方交付税 | 16億円 | 11億3,164万円 | (70.7%) |
| 繰越金 | 3億7,580万円 | 4億6,452万円 | (123.6%) |
| 交付金 | 3億8,590万円 | 2億4,223万円 | (62.8%) |
| 繰入金 | 5億1,622万円 | 2億円 | (38.7%) |
| 諸収入 | 5億1,179万円 | 1億7,033万円 | (20.9%) |
| 県支出金 | 3億9,040万円 | 8,675万円 | (22.2%) |
| 寄附金 | 1億5,093万円 | 7,950万円 | (52.7%) |
| 地方譲与税 | 8,294万円 | 2,562万円 | (30.9%) |
| 分担金・負担金 | 5,684万円 | 1,285万円 | (22.6%) |
| 町債 | 2,288万円 | 0万円 | (0%) |
| その他 | 3,583万円 | 1,305万円 | (36.4%) |

歳入：()の数字は、予算額に対する収入済額の割合です。

■特別会計の経理状況

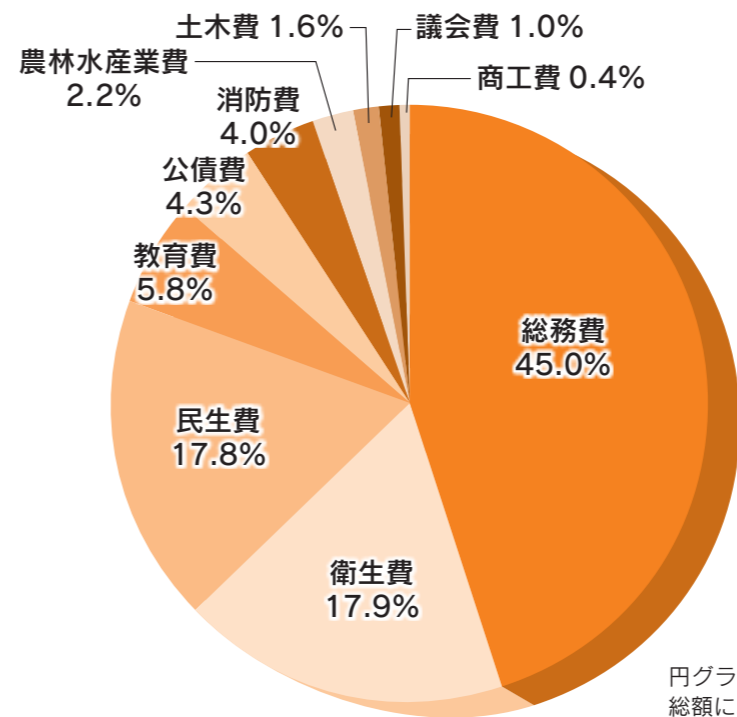
| 区分 | 予算額 | 収入済額 | 支出済額 |
|------------|------------|-----------|-----------|
| 国民健康保険事業 | 18億5,132万円 | 9億1,677万円 | 6億7,505万円 |
| 介護保険事業 | 16億7,332万円 | 7億3,329万円 | 5億9,308万円 |
| 後期高齢者医療 | 2億4,282万円 | 1億5,555万円 | 3,794万円 |
| 学校給食センター事業 | 1億7,710万円 | 9,811万円 | 6,130万円 |
| 農業集落排水事業 | 1億5,911万円 | 8,641万円 | 6,089万円 |

※調定額…歳入に係る調査を実施して、年度・納入金額・納入義務者・納期限などを決定した額のこと。

【使われるお金】

歳出

予算額 87億1,030万円
支出済額 45億9,019万円 (52.7%)



円グラフ中の%は支出済額の総額における構成比です。

| 科目 | 予算額 | 支出済額 | |
|--------|------------|------------|---------|
| 総務費 | 30億2,990万円 | 20億6,680万円 | (68.2%) |
| 民生費 | 19億1,457万円 | 8億1,611万円 | (42.6%) |
| 衛生費 | 10億8,447万円 | 8億2,037万円 | (75.6%) |
| 教育費 | 8億2,098万円 | 2億6,656万円 | (32.5%) |
| 公債費 | 3億9,761万円 | 1億9,791万円 | (49.8%) |
| 消防費 | 3億6,230万円 | 1億8,115万円 | (50.0%) |
| 農林水産業費 | 3億3,487万円 | 9,937万円 | (29.7%) |
| 土木費 | 5億5,093万円 | 7,522万円 | (13.7%) |
| 議会費 | 9,611万円 | 4,571万円 | (47.6%) |
| 商工費 | 4,438万円 | 1,974万円 | (44.5%) |
| 諸支出金 | 6,138万円 | 125万円 | (2.0%) |
| 災害復旧費 | 280万円 | 0万円 | (0%) |
| 予備費 | 1,000万円 | 0万円 | (0%) |

歳出：()の数字は、予算額に対する支出済額の割合です。

■公営企業会計の経理状況

| 国保多古中央病院事業 | | 多古町水道事業 | |
|-------------|------------|-------------|-----------|
| 予算額 | | 予算額 | |
| 収益的収入及び支出 | | 収益的収入及び支出 | |
| 事業収益 | 29億8,717万円 | 事業収益 | 3億5,539万円 |
| 事業費 | 26億9,247万円 | 事業費 | 3億5,730万円 |
| 資本的収入及び支出 | | 資本的収入及び支出 | |
| 資本的収入 | 2億2,193万円 | 資本的収入 | 221万円 |
| 資本的支出 | 3億2,280万円 | 資本的支出 | 1億5,521万円 |
| 調定及び支出負担行為額 | | 調定及び支出負担行為額 | |
| 収益的収入及び支出 | | 収益的収入及び支出 | |
| 事業収益 | 12億3,575万円 | 事業収益 | 1億2,332万円 |
| 事業費 | 10億7,247万円 | 事業費 | 1億5,754万円 |
| 資本的収入及び支出 | | 資本的収入及び支出 | |
| 資本的収入 | 1億6,481万円 | 資本的収入 | 0万円 |
| 資本的支出 | 1億2,602万円 | 資本的支出 | 7,820万円 |

財政事情の公表

町の財産

| | |
|-------|-----------|
| 土地と建物 | |
| 土地 | 76万8,469㎡ |
| 建物 | 6万4,835㎡ |

物品

| | |
|---------------|-----|
| 防災行政無線放送設備 | 1式 |
| 乗用車 | 17台 |
| 軽自動車(軽トラック含む) | 13台 |
| 大型バス | 1台 |
| 通園バス | 6台 |
| 通学バス | 4台 |
| 汚泥乾燥車 | 1台 |
| 光通信回線 | 1式 |

基金

| | |
|------------------|------------|
| 財政調整基金 | 10億7,415万円 |
| 減債基金 | 3億5,606万円 |
| 国保財政調整基金 | 2億6,336万円 |
| 道路整備基金 | 2億5,046万円 |
| 介護給付費準備基金 | 1億8,785万円 |
| 房総導水路栗山川沿岸補償施設基金 | 1億4,259万円 |
| ふるさと創生基金 | 1億1,212万円 |
| 奨学資金貸付基金 | 5,551万円 |
| 空港周辺整備基金 | 5,000万円 |
| 子どもの未来応援基金 | 4,641万円 |
| 地域福祉基金 | 3,864万円 |
| ふるさと応援基金 | 2,696万円 |
| 学校施設整備基金 | 540万円 |
| 高額療養費貸付基金 | 337万円 |
| 学校給食センター施設基金 | 247万円 |
| 出産費貸付基金 | 100万円 |
| 社会体育施設整備基金 | 2万円 |
| 公共公益施設整備基金 | 0万円 |

地方交付税…地域の経済事情によって異なる財源を均一化し、すべての地方公共団体が各地域の実情に合った一定水準の行政サービスを遂行できるように国が各自治体に交付する税のこと。

※繰越金…当初予算編成時には決算額が確定せず、繰越金の額が未確定のため暫定額として1億円を計上しています。このため、確定後の9月末時点では収入済額の割合が高い状況となっています。