



いいだ
飯田 さくらさん
中村小1年

『大好きなウサギ』


「風船や大好きなウサギを折り紙で折って、クレヨンで上手に塗りました。楽しくちようちよと遊んでいます。」



よこぼり るきあ
横堀 琉葵さん
中村小5年

『円』


「真ん中の円が重なっているところを工夫しました。」



なみき もか
並木 萌叶さん
中村小5年

『永遠のトンネル』

「丸いトンネルと三角のトンネルは分度器と三角定規でずらして描きました。」



いしばし あきと
石橋 亜紀人さん
中村小1年

『ぼくの好きなもの』

「洋ナシと月、トマト、電気ウナギ、にんじんを粘土で作りました。」



HAPPY BIRTHDAY
お誕生日おめでとう
6月



いとう はな
伊藤 花楠ちゃん

R4年6月12日生まれ

〔大原内〕

「ふくちゃんのぬいぐるみ
お気に入りだよ！」




はぎわら あきと
萩原 晃士ちゃん

R4年6月13日生まれ

〔五反田〕

「山はぼくの遊び場さ♪
タケノコみたいにくんくん
大きくなあれ！」



ごう やまと
郷 大和ちゃん

R1年6月30日生まれ

〔多古台〕

「ゲームだって、お兄ちゃん
達には負けないぞ！」



たけしげ はると
竹重 陽登ちゃん

R4年6月24日生まれ

〔堀ノ尻〕

「にいとマリオに
大変身♪」



やまくら かんたろう
山倉 勘太郎ちゃん

R2年6月15日生まれ

〔出沼〕

「シュワシュワジュース、
始めました。
つひゃあ〜!!!」



えさし ともき
江刺 朋樹ちゃん

R3年6月8日生まれ

〔高津原〕

「はたらく乗り物と
いちごが大好き！
たくさん食べてたくさん
遊んで大きくなってね！」



鶏肉の
から揚げ



こども園の
給食
レシピ No.13



作り方

- ①鶏肉は食べやすい大きさに切る。
- ②ボウルに①、おろしショウガ、おろしニンニク、酒、しょうゆを入れて混ぜ、下味をつける。
- ③②に溶き卵を入れ、小麦粉を入れてよく混ぜる。
- ④揚げ物なべにサラダ油を入れ、170℃ほどに温めておく。
- ⑤③をひとつずつ入れ、火が通るまで揚げる。

材料(4人分)

- 鶏もも肉(皮なし)..... 160g
- おろしショウガ.....少々
- おろしニンニク.....少々
- 酒.....小さじ1
- しょうゆ..... 小さじ2/3
- 溶き卵..... 1/4 個分
- 小麦粉..... 大さじ2
- サラダ油.....適量

| 栄養価 (1人分) | |
|-----------|---------|
| エネルギー | 102kcal |
| たんぱく質 | 8.4g |
| 脂質 | 6.4g |
| カルシウム | 5mg |
| 食塩相当量 | 0.3g |

4月8日(月)給食

- ごはん
- 鶏肉のから揚げ
- お浸し
- すまし汁
- ミニゼリー

一口メモ 香味野菜がふんわり香る、やさしい味付けのから揚げです。塩辛い味付けが苦手な方にも、おすすめです。

元気なチビッコ
大募集!



このコーナーでは、満5歳までのお子さん(平成31年~令和5年生まれ)を大募集しています。

おところ・おなまえ・☎番号・お子さんの生年月日を記入の上、30字程度のコメントを写真に添えて『広報たこ』までお寄せください。メールでも受付しています。


☒kouhou@town.tako.chiba.jp
(写真データの容量は200KB以上2MB以下)

◆宛先:〒289-2292 多古町役場

広報たこ行

♥8月生まれの締め切りは6月28日(金)です

♥9月生まれの締め切りは7月31日(水)です



みんなのひろば
申込みフォーム